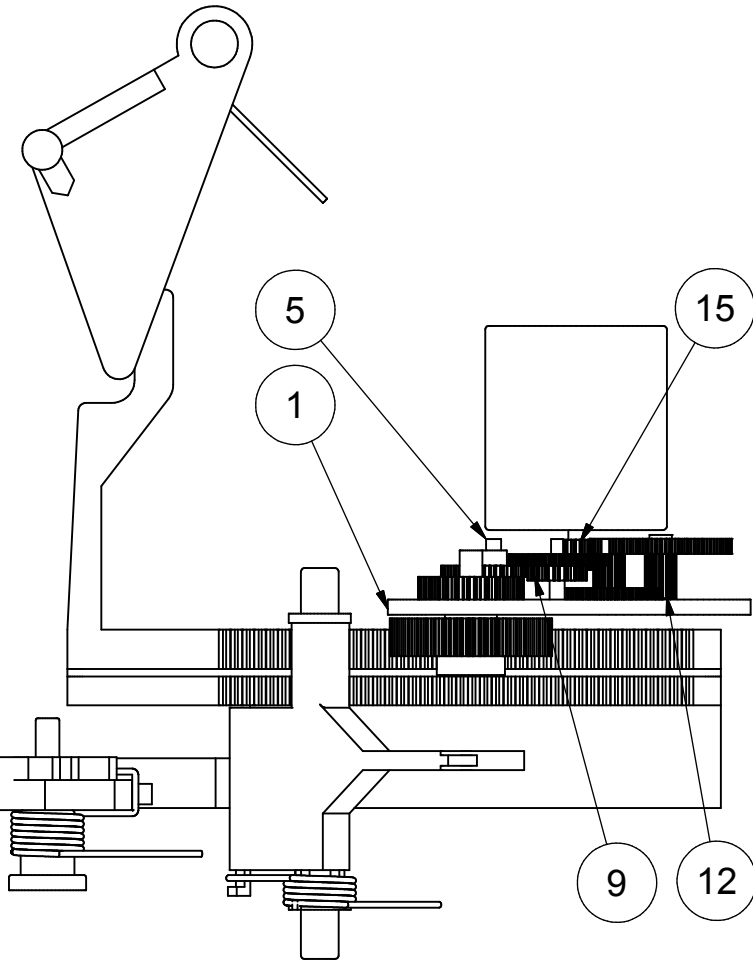
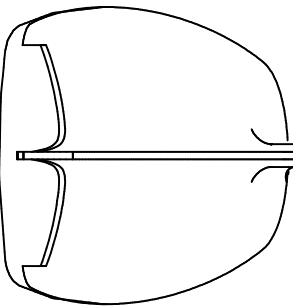
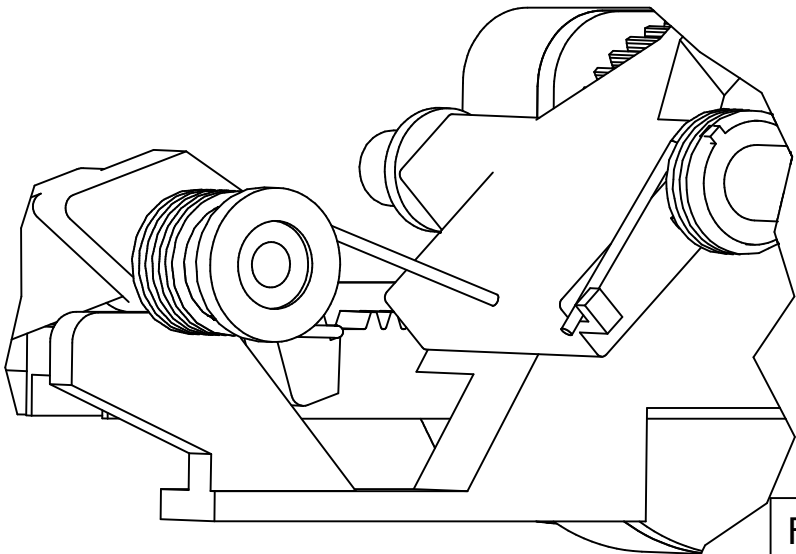


Liste de pièces			
ARTI	QTE	N° DE PIECE	DESCRIPTION
1	1	Carter sup.motorisation eject.	
2	1	Carter inf. motorisation eject.	
3	1	Moteur ejection	
4	1	engr_cyl_droit	m = 0,5 Z 26 e = 3
5	5	Axe reducteur (5ème étage)	
6	1	engr_cyl_droit	m = 0,5 Z 8 e = 5
7	1	engr_cyl_droit	m = 0,5 Z 26 e = 5
8	1	engr_cyl_droit	m = 0,3 Z 41 e = 3
9	1	engr_cyl_droit	Em = 0,5 Z 14 e = 3
10	1	engr_cyl_droit	m =0,3 Z 45 e = 3
11	1	engr_cyl_droit	m = 0,3 Z 12 e = 3
12	1	engr_cyl_droit	m = 0,3 Z 12 e = 3
13	1	engr_cyl_droit	m = 0,4 Z 45 e = 5
14	1	engr_cyl_droit	m = 0,5 Z 41 e =5
15	1	engr_cyl_droit	m = 0,4 Z 11 e = 4
16	1	cremaille_droite	m = 0,5 Z 40
17	1	Verrou de porte	
18	1	Ejecteur	
19	1	Levier	
20	1	Ressort verrou	
21	1	Axe ejecteur	
22	1	Ressort levier	
23	1	Ressort ejecteur	
24	1	CD	



Vues sans boîtier (partie fixe)

Vue de détail des rampes de la crémaillère



Format : A3	Echelle. 1:1	Date	
<b>Sous ensemble EJECTION</b>		<b>DACAL DC 300</b>	
			<b>BAN 2/4</b>